

Скоростные ворота HSD

с противовесом

без противовеса

W - ширина проема.

H - высота проема.

Перв. примен.

Справ. №

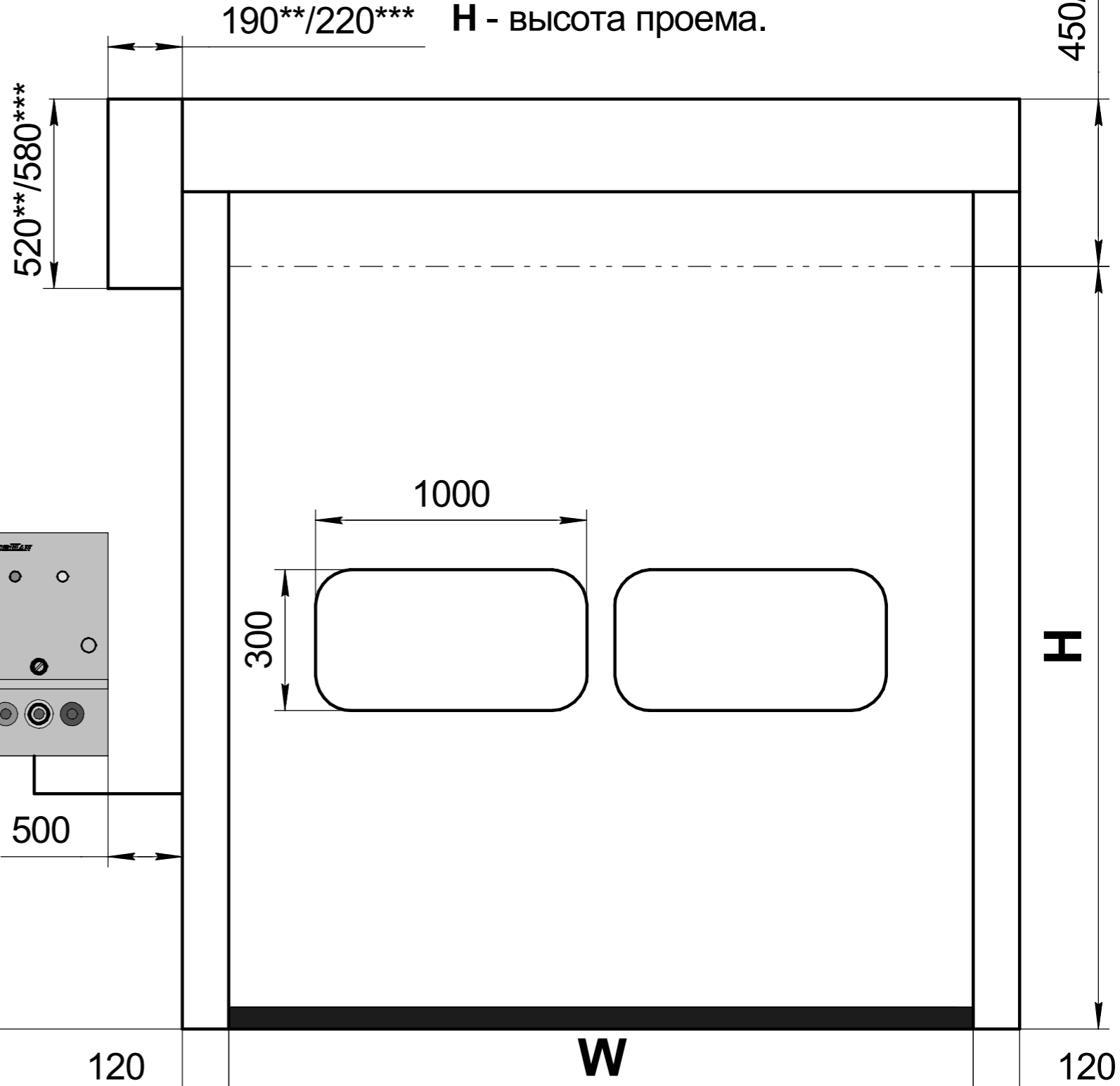
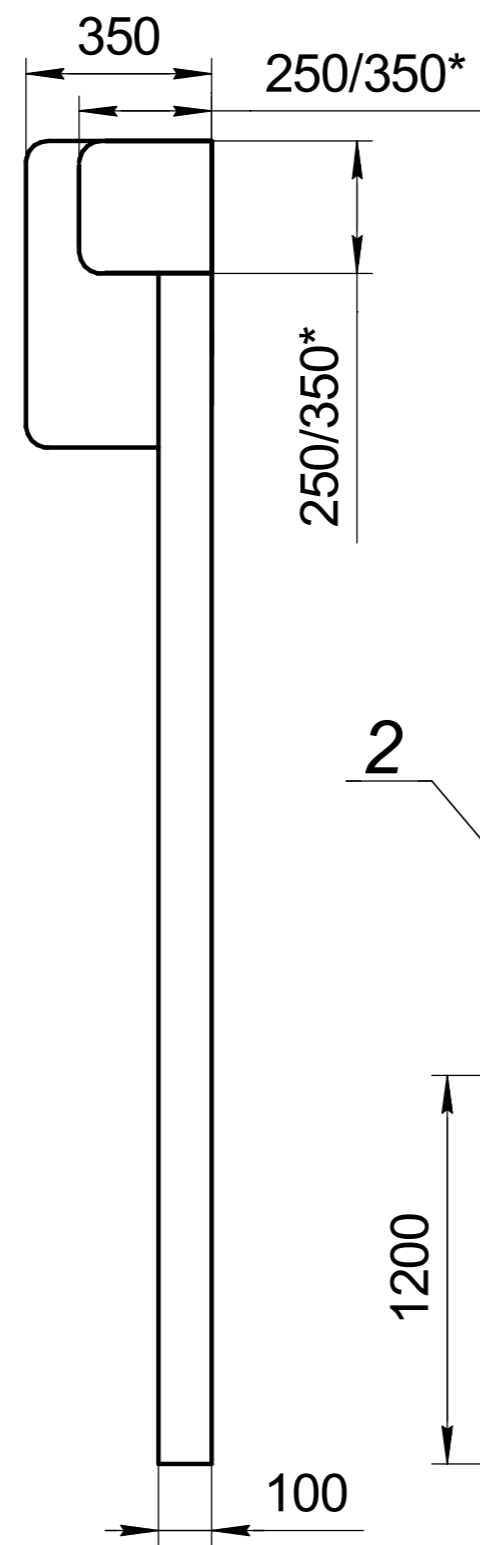
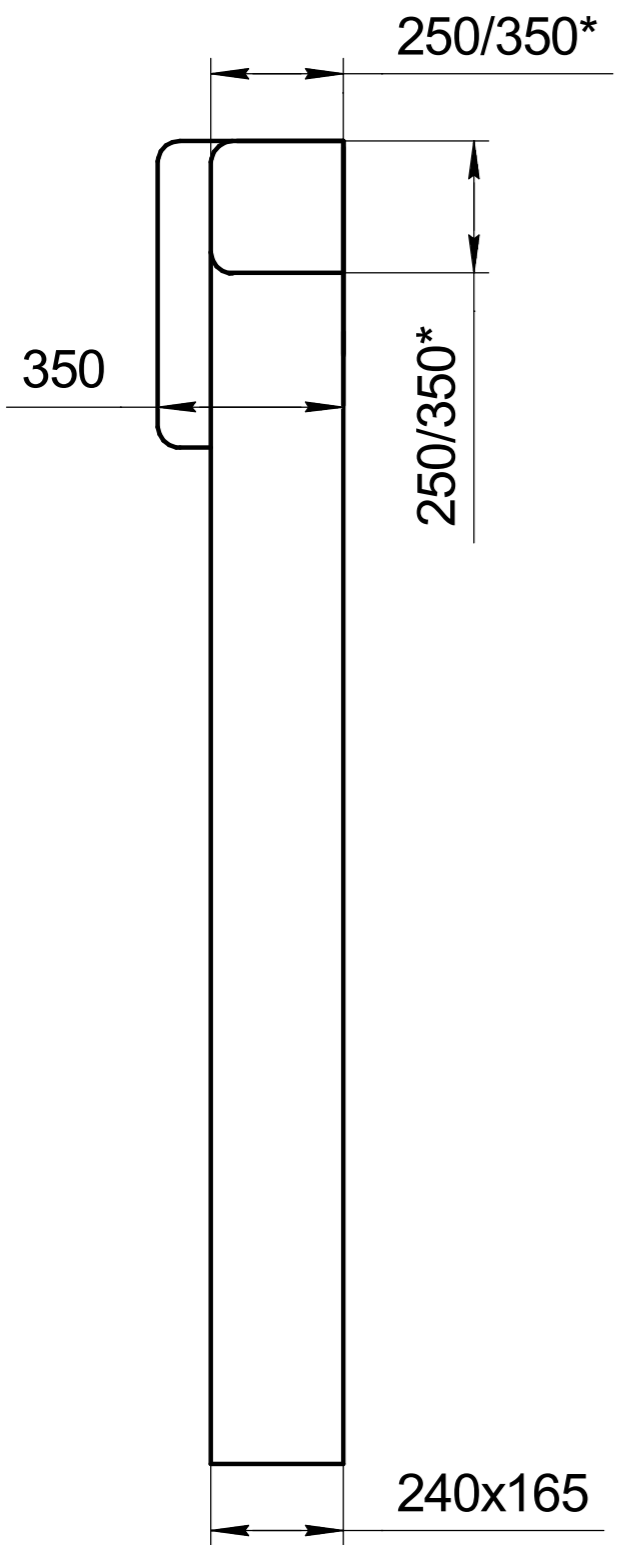
Подп. и дата

Инд. № дцкл.

Взам. инв. №

Подп. и дата

Инд. № подл.



- 1.*- Значение для ворот, ширина проема которых более 3740 мм и высота проема более 3800 мм. Для получения более подробной информации обращайтесь в компанию "DoorHan";
- 2.**- при условии выбора привода "BMP";
- 3.***- при условии выбора привода "DoorHan";
4. 380V (3 фазы+нейтраль+земля)/220V(1 фаза+нейтраль+земля) подвести к месту установки блока управления скоростных ворот. Необходимо обеспечить поверхность 300x470 мм для установки блока управления.
5. "Окна во всю ширину" и "Максимально прозрачное полотно" рассчитываются индивидуально в зависимости от W и H.

				Скоростные ворота HSD			
				SpeedRoll SDI			
				(привод сбоку)			
Изм.	Лист	№ докум.	Подп.	Дата	Лист	Масса	Масштаб
Разраб.							
Проб.							
Т.контр.					Лист	Листов	
И.контр.					DOORHAN®		
Утв.							